

INFORMAÇÕES EDITORIAIS 2017

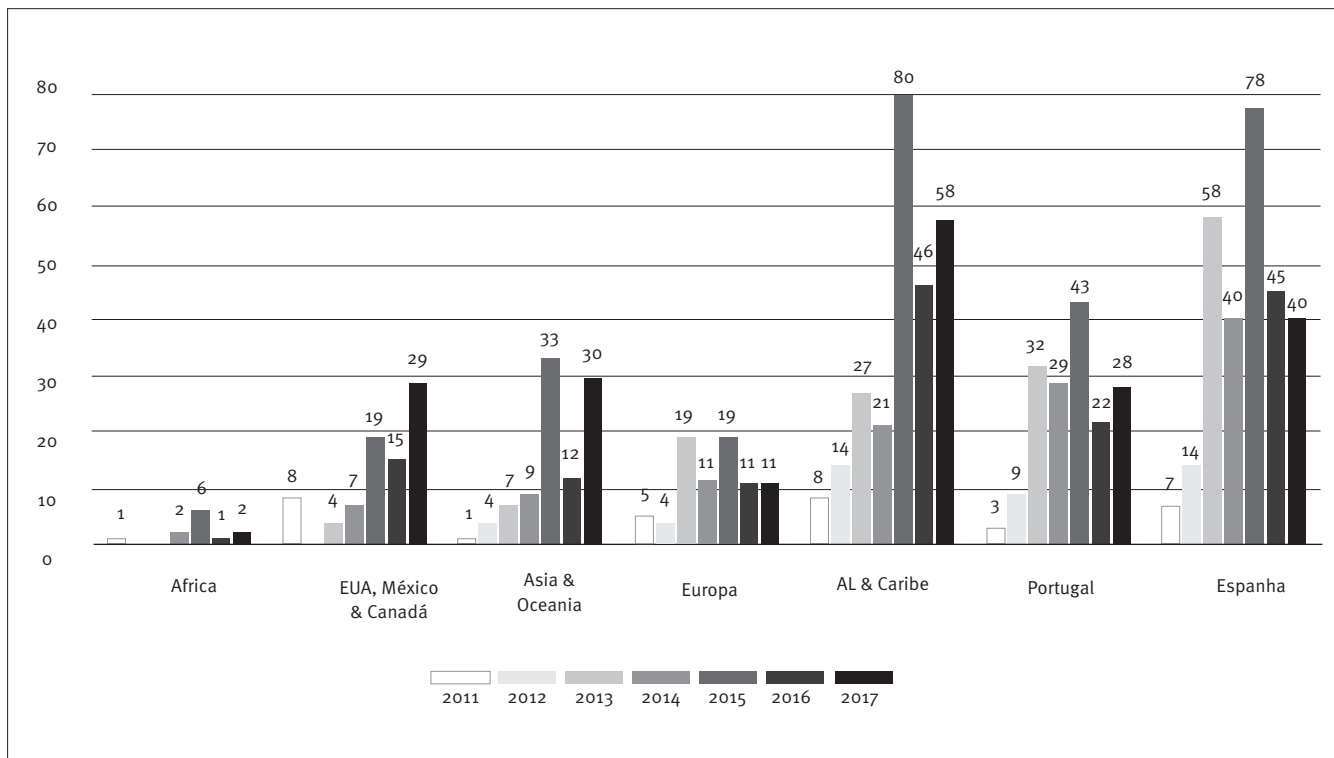
STATUS DOS ARTIGOS		2016	%	2017 ¹	%
AUTORES	Submetidos	943	100%	895	100%
REDAÇÃO (avaliação Formato)	Fora do padrão ²	376	40%	285	32%
	Retirados antes do processo <i>blind review</i>	63	7%	74	8%
	Enviados para o <i>desk review</i>	504	53%	536	60%
EDITOR (<i>desk review</i>)	Rejeitados	237	25%	231	26%
	Rejeitados com possibilidade de Ressubmissão	30	3%	28	3%
	Aguardando <i>desk review</i>	3	0%	10	1%
	Enviados para Corpo Editorial Científicos	234	25%	267	30%
Corpo Editorial Científico (avaliação preliminar)	Rejeitados	67	7%	102	11%
	Rejeitados com possibilidade de Ressubmissão	11	1%	9	1%
	Em avaliação preliminar	16	2%	27	3%
	Enviados para Avaliadores	140	15%	129	14%
Avaliadores <i>ad hoc</i>	Rejeitados	45	5%	60	7%
	Rejeitados com possibilidade de Ressubmissão	21	2%	7	1%
	Em avaliação	48	5%	30	3%
	Enviados para Aperfeiçoamento pelos autores	26	3%	32	4%
AUTORES	Em Aperfeiçoamento	6	1%	9	1%
	Retirados após processo <i>blind review</i>	1	0%	0	0%
Corpo Editorial Científico (reavaliação)	Reavaliação após melhorias dos autores	9	1%	2	0%
AUTORES	Aprovados	10	1%	15	2%
	Rejeitados após Reavaliação	0	0%	6	0%
Redação	Publicados	0	0%	0	0%

¹Status em 17.01.2018.

²Na triagem inicial os artigos passam por uma avaliação de formato e detecção de similaridades através do software iThenticate®, realizada pela Redação, conforme normas estabelecidas no Manual da RAE.

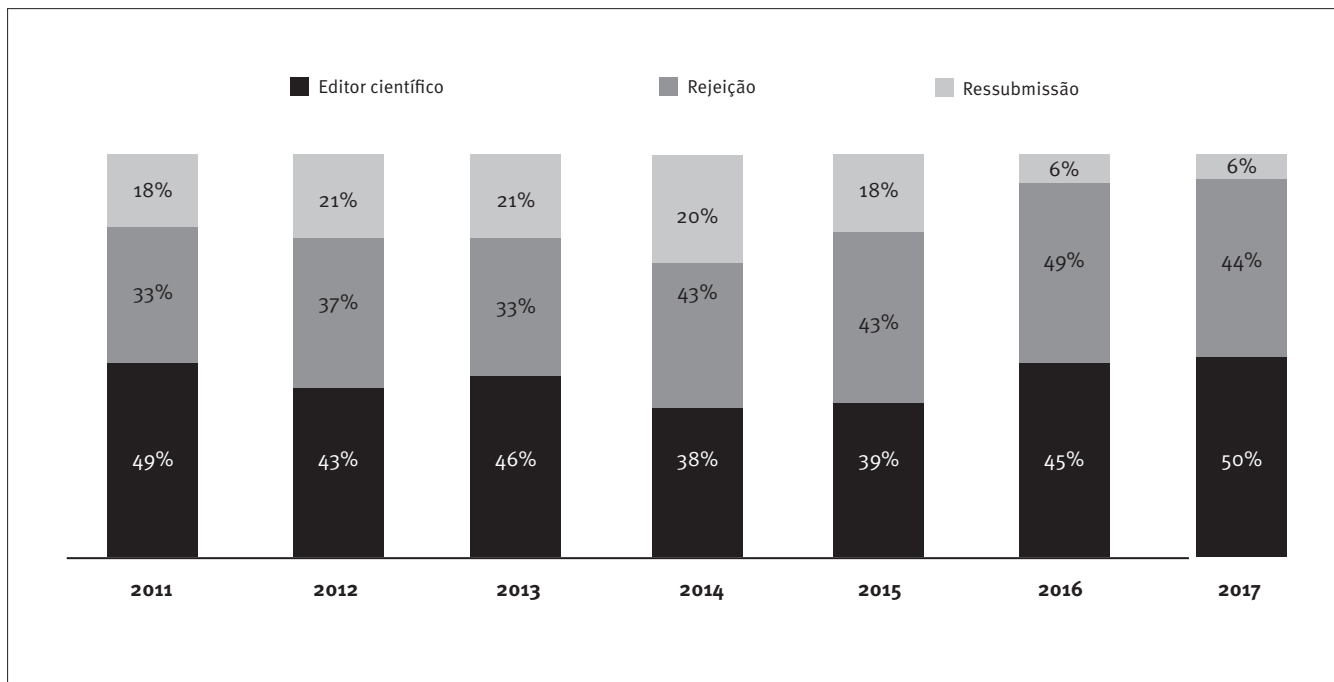
Nota da Redação: A porcentagem da tabela refere-se ao total de artigos submetidos.

SUBMISSÃO DE AUTORES INTERNACIONAIS



Nota: Artigos encaminhados para desk review, após triagens de formato e similaridades.

EVOLUÇÃO DO DESK REVIEW (ANUAL)

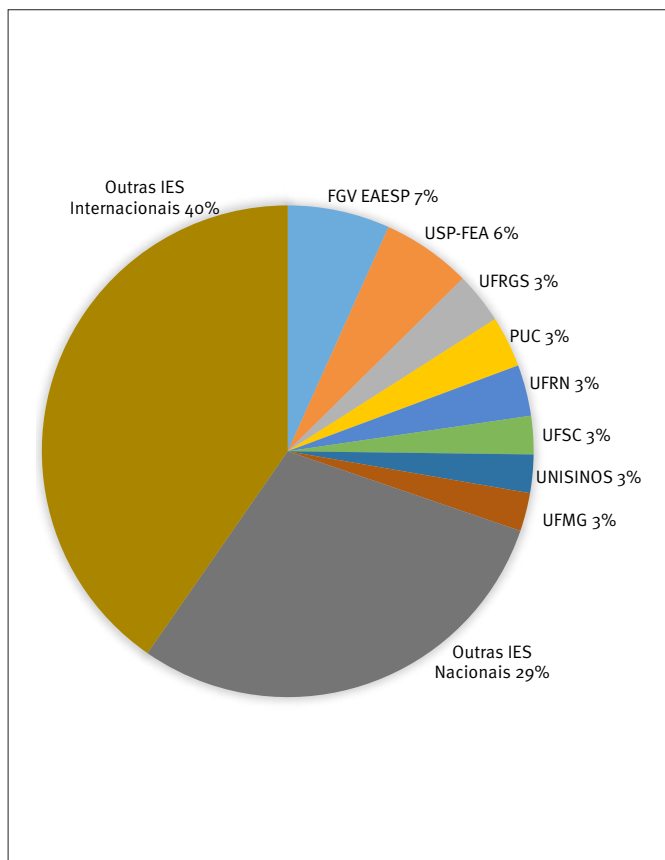


Nota da Redação: A porcentagem da tabela refere-se ao total de artigos enviados para o desk review da Editora chefe.

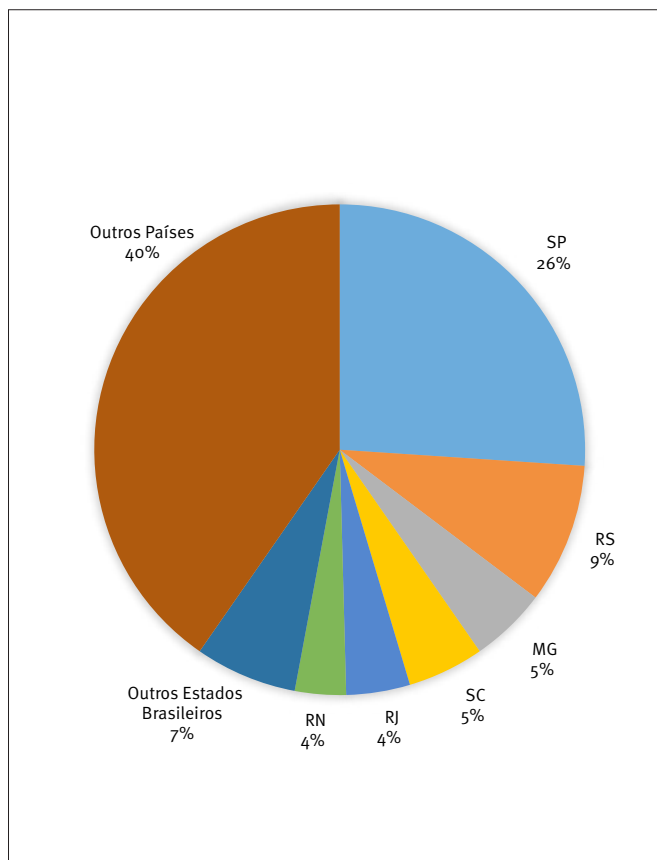
ARTIGOS PUBLICADOS

	2016	2017
Total de artigos publicados	45	45
Submetidos ao <i>double blind review</i>	41	34
Convidados	4	11
Parceria geográfica de autores		
Apenas autores brasileiros	16	25
Apenas autores internacionais	21	15
Apenas colaboração internacional	8	5

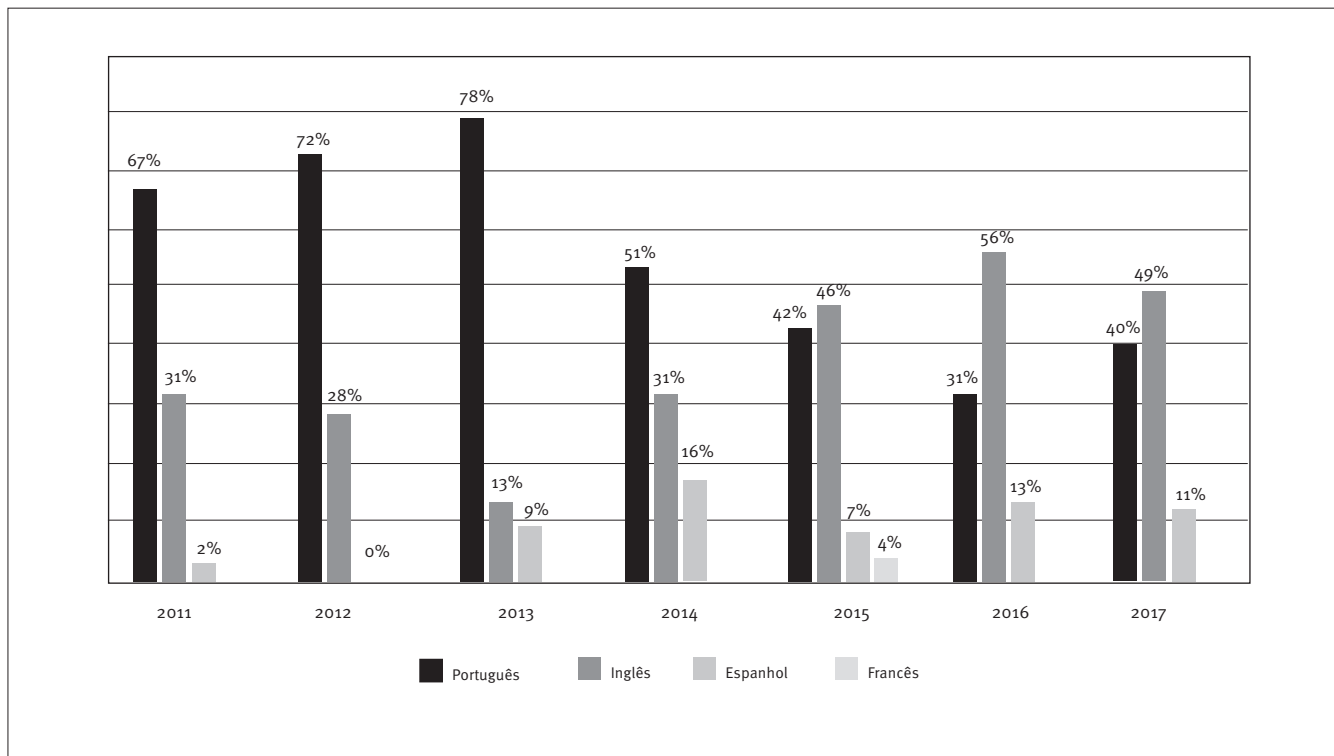
Diversidade Institucional de autoria dos artigos



Diversidade Geográfica de autoria dos artigos



LÍNGUA DE PUBLICAÇÃO DOS ARTIGOS



MÉDIA ANUAL DE DIAS NO PROCESSO DE AVALIAÇÃO ATÉ APROVAÇÃO

